

ベトナム最新情報

2019年5月11日(土)

— 通巻4589号 —

***** イベント *****

ホーチミン市

ジュエリー・時計展

5月16～20日、Phu Tho 競技場(221 Ly Thuong Kiet St., Dist.11)でジュエリー・時計展『International Jewelry + Watch Vietnam』を開催。香港、オランダ、トルコ、アメリカ、シンガポールなどからの企業が出展。ウェディングシーズンに向けて、国際品質・高価値のゴールド、ダイヤモンド、ジュエリー、時計などを紹介する。

お問い合わせ：VCCI 展示社(171 Vo Thi Sau St., Dist.3)

Tel : (84-28)3932-6339 (Mr. Le Van Tu) Email : logistic@vietchamexpo.com

クロスセクター年次会議 2019

5月30日、Park Hyatt Saigon Hotel (2 Cong Truong Lam Son St., Dist.1)でクロスセクター年次会議 2019 を開催。「協力-影響-維持」をテーマに、△ベトナム社会経済の発展における持続可能な効果・価値の開発、△企業の為の環境作り、△企業から NGO/NPO、政府機関までの協力関係の強化などが焦点となる。各国からの200組織・個人以上が参加する。

お問い合わせ：LIN コミュニティ開発サポートセンター(63A Nguyen Cu St., Dist.2)

Tel : (84-28)7304-6884 Email : kelly.vo@linvn.org

高級品展『VIPREMIUM 2019』

5月30日～6月2日、Sai Gon 会議展示センター(SECC/799 Nguyen Van Linh St., Dist.7)で高級品展『VIPREMIUM 2019』を開催。10か国の250企業からの家庭用品、装飾品、化粧品、ファッションブランドなどの高級品を紹介する。小売・電子商取引業界に関するフォーラムも開催する。

お問い合わせ：Coex 社(Fl.18, Green Power, 35 Ton Duc Thang St., Dist.1)

Tel : (84-28)2221-7621 Email : nhanlieu@coex.vn

欧州製品展『EuroSphere』

6月14～16日、InterContinental Saigon Hotel(Le Duan St., Dist.1)で欧州製品展『EuroSphere』を開催。ヨーロッパの60ブランドからの高級食品、ワイン、ファッション、ジュエリー、化粧品、インテリア、自動車、教育などを紹介する。

お問い合わせ：EuroSphere (Fl.15, The Landmark, 5B Ton Duc Thang St., Dist.1)

Tel : (84-28)3823-9515(Ext.112) Email : rebecca.bauden@evbn.org

＜今後の展示会・セミナー情報＞

| | 北部・中部 | 南部 |
|----------|---|--|
| 5月14日 | 【ベトナムと戦略パートナー間の貿易・投資促進座談会】(VCCI) | |
| 5月15日 | 【建設展】『Vietbuild Da Nang 2019』(ダナン展示センター)／19日まで | |
| 5月16日 | | ジュエリー・時計展『International Jewelry + Watch Vietnam』(Phu Tho 競技場)／20日まで |
| 5月17日 | | 【インテリアデザイン展】『VIETNAM INTERIOR DESIGN WEEK』(ホーチミン市1区 GEMセンター、Le Thanh Ton ホール)／20日まで |
| 5月18～22日 | | |
| 5月23日 | | 【LED・デジタル看板展】『LEDTEC ASIA』(SECC)／25日まで 【車両・部品展】『Saigon Autotech 2019』(SECC)／26日まで |
| 5月24～29日 | | |
| 5月30日 | | 【Vietbabyfair2019】(SECC)／6月2日まで 【国際牛乳展】『VIETNAM DAIRY 2019』(Phu Tho 競技場)／6月2日まで 【クロスセクター年次会議 2019】(ホーチミン市、1区、Park Hyatt Saigon Hotel) 【高級品展】『VIPREMIUM 2019』(SECC)／6月2日まで |
| 6月1～5日 | | |
| 6月6日 | | 【ICT展】『ICTVIETNAM』(SECC)／8日まで。 |
| 6月7～11日 | | |
| 6月12日 | 【交通手段と裾野産業展】『VIETNAM AUTO EXPO 2019』(ハノイ国家会議センター)／15日まで | 【工業展】『VIMF』(Binh Duong New City)／14日まで 【港湾・ロジスティクス展】『VIPLEC2019』(SECC)／14日まで |
| 6月13日 | | |
| 6月14日 | | 【欧州製品展】『Eurosphere 2019』(ホーチミン市、1区、InterContinental Saigon)／16日まで |
| 6月19日 | | 農業機械・農産物見本市『Agritech Vietnam 2019』(ホーチミン市、11区、Phu Tho 競技場)／22日まで。 【建設展】『Vietbuild 2019』(SECC)／23日まで |

【ハノイ】 ICE／友好文化会館(91 Tran Hung Dao St.)、VEFAC(148 Giang Vo St.)、VCCI(9 Dao Duy Anh St.) 【ホーチミン市】 SECC(799 Nguyen Van Linh, D7)、TBECC(446 Hoang Van Thu, D.Tan Binh)、ITPC(51 Dinh Tien Hoang, D1)、VCCI(171 Vo Thi Sau, D3)、ITAXA(126 Nguyen Thi Minh Khai, D3)

***** グラフ・表 *****

2019年4月のCPI上昇率

| | 2019年4月の上昇率(%) | | 2019年年初4か月の 前年同期比上昇率(%) |
|--------------|----------------|-------|----------------------------|
| | 前年同期比 | 先月比 | |
| 消費者物価指数(CPI) | 2.93 | 0.31 | 2.71 |
| 品目別 | | | |
| 食品・飲食サービス | 4.28 | ▼0.57 | 4.95 |
| 食糧 | ▼0.28 | ▼0.39 | 0.79 |
| 食品 | 5.51 | ▼0.87 | 6.33 |
| 外食 | 3.52 | 0.12 | 3.65 |
| 飲料・タバコ | 1.78 | 0.08 | 1.72 |
| 衣料品・帽子・履物 | 1.74 | 0.06 | 1.70 |
| 住宅・建材* | 3.25 | 0.60 | 2.17 |
| 家庭用品・設備 | 1.31 | 0.11 | 1.33 |
| 医薬品・医療サービス | ▼0.21 | 0.01 | 0.78 |
| 医療サービス | ▼0.62 | 0.00 | 0.64 |
| 交通 | 1.36 | 4.29 | ▼2.23 |
| 郵便・通信 | ▼0.78 | ▼0.07 | ▼0.78 |
| 教育 | 6.11 | 0.05 | 6.25 |
| 教育サービス | 6.87 | 0.00 | 7.06 |
| 文化・娯楽・観光 | 1.94 | 0.10 | 1.94 |
| その他商品・サービス | 2.30 | 0.15 | 2.21 |
| 金価格 | ▼1.27 | ▼0.50 | ▼0.4 |
| 米ドル | 1.89 | ▼0.02 | 2.12 |
| コアインフレ** | 1.88 | 0.09 | 1.84 |

*家賃、電気、水道、燃料、建材を含む

**食糧・食品、エネルギー、国が管理する品目(医療サービス、教育サービス)を除くCPI

(統計総局)

2019年年初4か月の主要経済指標(前年同期比上昇率)

| | |
|------------|-------|
| 鉱工業生産指数 | 9.2% |
| 小売・サービス売上高 | 11.9% |
| 輸出額 | 5.8% |
| 輸入額 | 10.4% |
| 外国人入国者 | 7.6% |
| 消費者物価指数 | 2.71% |
| コアインフレ | 1.84% |

(統計総局)

2019年4月及び年初4か月の主要国からの訪越者数

アジアを中心に訪越者の多い国をピックアップ

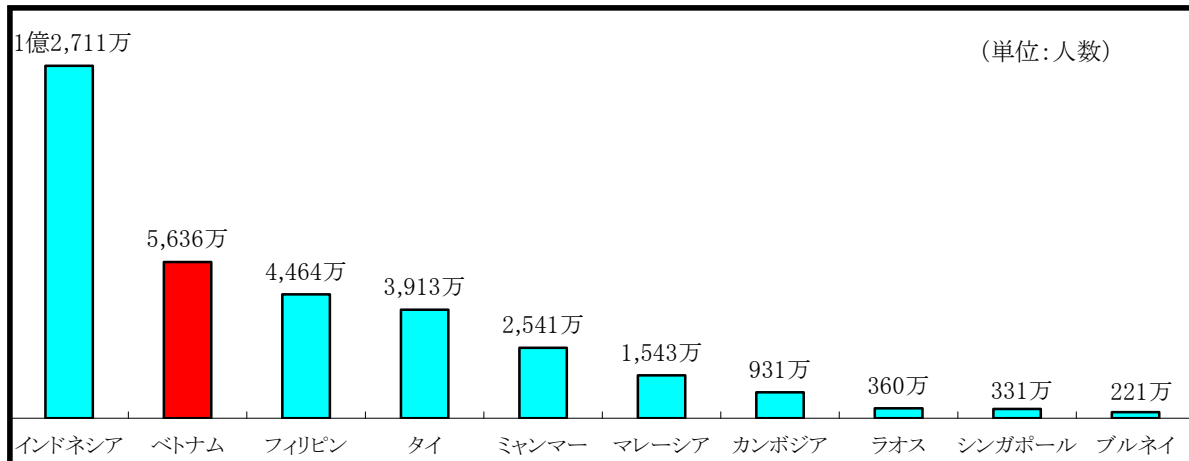
| | 4月 (人) | 前年同月比増加率 | 2019年4か月 (人) | 前年同期比増加率 |
|---------|-----------|----------|-----------------|----------|
| 合計 | 1,468,766 | 9.5% | 5,968,880 | 7.6% |
| 手段別 | | | | |
| 空路 | 1,157,767 | 8.3% | 4,674,030 | 5.4% |
| 海路 | 44,432 | 99.4% | 119,466 | ▼15.9% |
| 陸路 | 266,567 | 6.3% | 1,175,384 | 21.1% |
| 国別 | | | | |
| アジア | 1,132,070 | 11.5% | 4,522,462 | 8.5% |
| タイ | 50,189 | 40.1% | 174,777 | 46.5% |
| インドネシア | 12,174 | 61.8% | 36,540 | 29.1% |
| 台湾 | 77,215 | 22.5% | 284,310 | 25.0% |
| フィリピン | 16,004 | 23.6% | 58,132 | 24.4% |
| 韓国 | 338,085 | 20.2% | 1,445,879 | 23.2% |
| マレーシア | 61,834 | 28.0% | 205,463 | 15.7% |
| 日本 | 69,449 | 7.9% | 302,804 | 8.2% |
| 香港 | 2,949 | ▼27.1% | 19,400 | 6.5% |
| シンガポール | 26,242 | 9.8% | 94,501 | 3.1% |
| 中国 | 426,746 | 1.7% | 1,707,819 | ▼3.8% |
| ラオス | 7,763 | ▼4.4% | 34,333 | ▼18.9% |
| カンボジア | 12,844 | ▼28.5% | 46,835 | ▼45.4% |
| 北米 | 81,863 | 1.0% | 375,322 | 5.1% |
| アメリカ | 61,296 | 2.5% | 280,996 | 6.7% |
| カナダ | 14,364 | ▼1.1% | 68,129 | 4.1% |
| 欧州 | 206,205 | 4.3% | 891,440 | 5.7% |
| ロシア | 58,164 | ▼1.1% | 273,782 | 4.5% |
| 豪州 | 44,298 | 1.0% | 163,625 | 0.4% |
| オーストラリア | 4,743 | 4.4% | 14,997 | 6.6% |
| アフリカ | 4,330 | 16.4% | 16,031 | 8.3% |

出典: 統計総局

(観光総局)

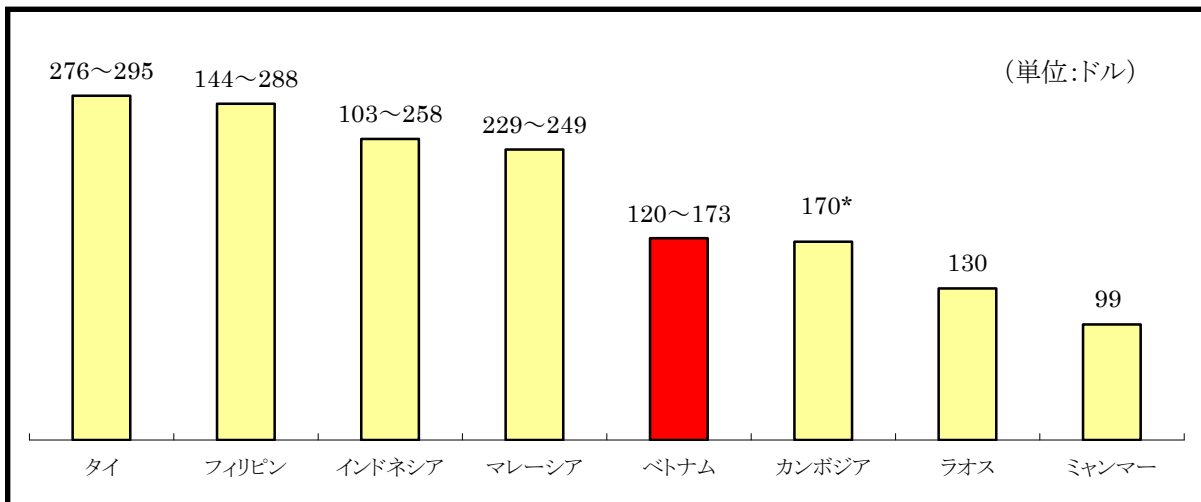
東南アジア諸国の労働市場

【東南アジア諸国の2018年の労働者数】



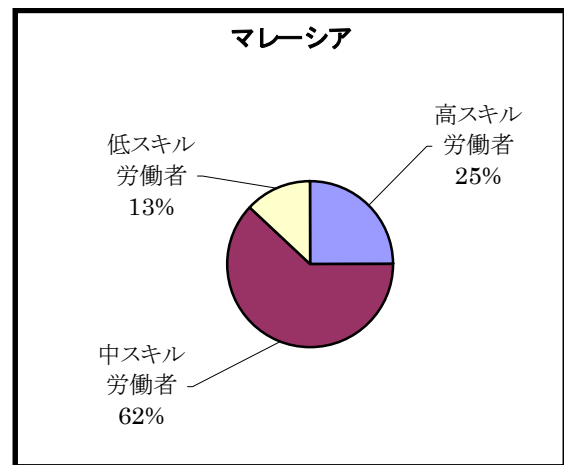
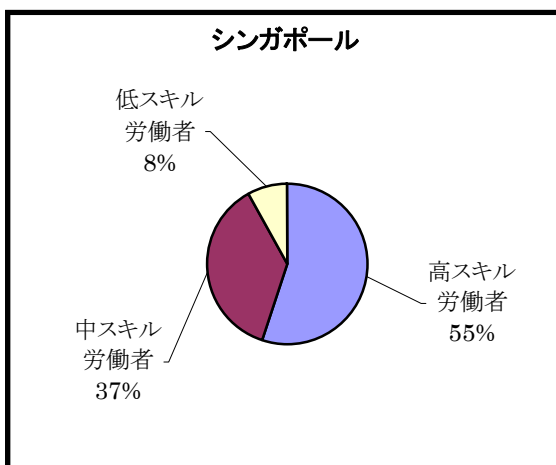
(出典:世界銀行)

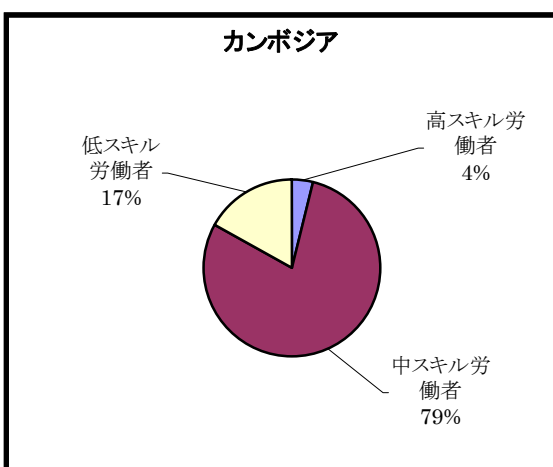
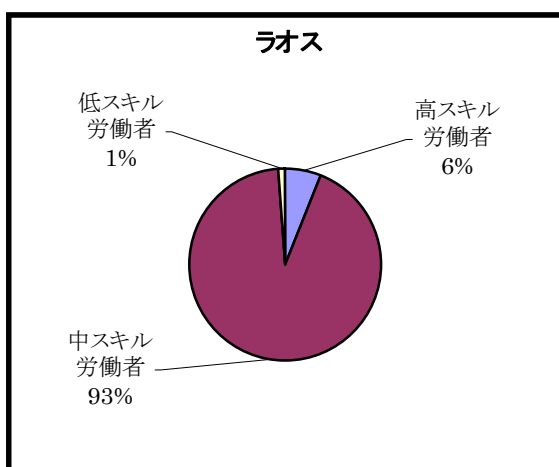
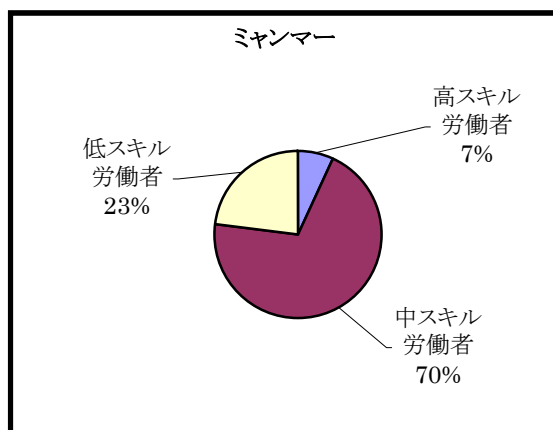
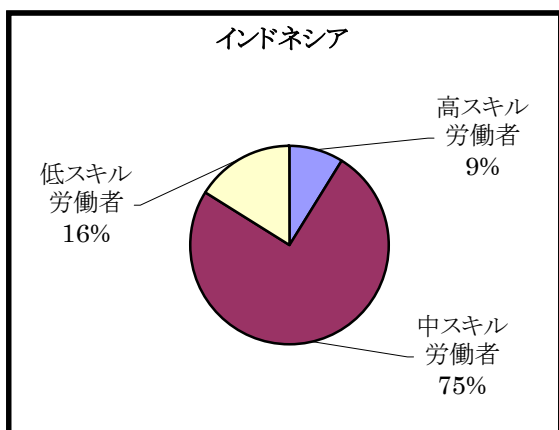
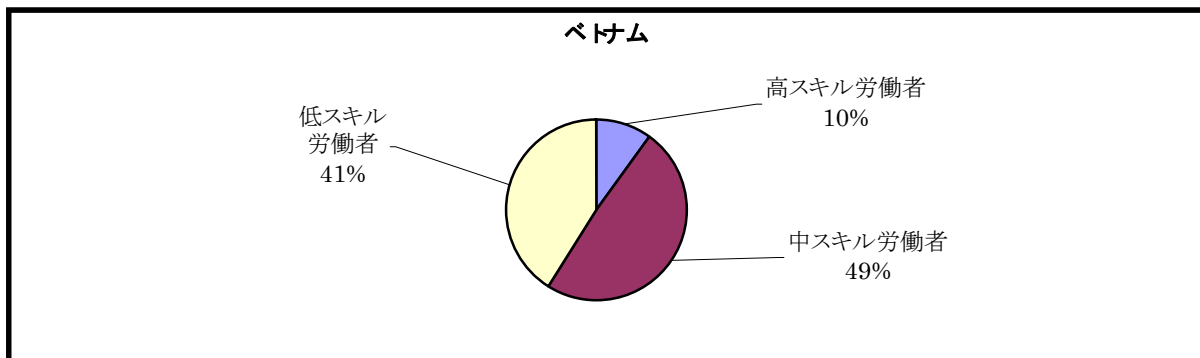
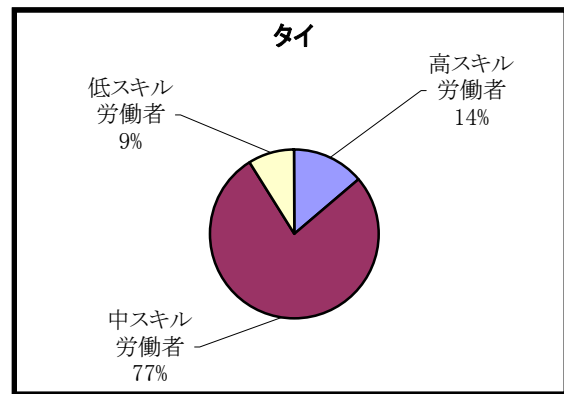
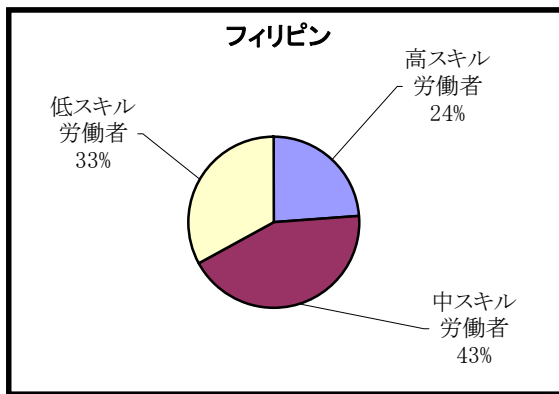
【東南アジア諸国の最低賃金】(*繊維業界のみ)



(出典:ASEAN Briefing)

【東南アジア諸国におけるスキル別の労働者の割合】





(出典:世界経済フォーラム)

(Thoi Bao Kinh Te Viet Nam 4月29日～5月1日,P.17)

【 ビジネス主要法令アップデート 】

(2019年4月26日までの公告分)

| 法令 No | 公告日 | 発効日 | 発行官庁 | 法令名 |
|------------------------|------|------|------|---|
| | | | | 概要 |
| 【決定】 818/QD-BTNMT | 4/3 | 5/1 | 資源環境 | 資源環境省が所管する測量、地図、地理情報分野において新たに公告・変更・廃止される行政手続きの公表 行政手続き（新規：2、変更：1、廃止：2）の内容・実行手順・必要書類・処理期間・料金等。 |
| 【決定】 17/2019/QD-TTg | 4/8 | 5/22 | 首相 | 入札法第 26 条で定める特別なケースにおける請負業者選定形式が適用される経常活動を維持するための一部パッケージに関する規定 適用対象、特別なケースのパッケージ名、請負業者選定プロセス等に関する規定。 |
| 【政令】 31/2019/ND-CP | 4/10 | 5/28 | 政府 | 告訴法の施行細則 適用対象、告訴状の受理期間・取下げ、被告人の違反行為に対する処罰の公開、告訴人の保護、告訴状の受理手順・手続き等に関する規定。告訴取消書等の雛形。 |
| 【決定】 920/QD-BCT | 4/16 | 4/16 | 商工業 | 2019～2020 年一村一品（OCOP）プログラムの商品の紹介・販売所の指標に関する規定 プログラムの範囲・適用対象・目的、OCOP 商品の販売所の要求、商品の品質・展示方式、経費源等に関する規定。 |
| 【決定】 940/QD-BCT | 4/16 | 4/16 | 商工業 | タイ、マレーシアからの木質ファイバーボードに対する反ダンピング措置の適用に関する規定 対象のタイ産 HS コード：4411.12.00、4411.13.00、4411.14.00、4411.92.00、4411.93.00、4411.94.00 マレーシア産案件コード：AD06 |
| 【決定】 18/2019/QD-TTg | 4/19 | 6/15 | 首相 | 中古の機械・設備・技術ラインの輸入に関する規定 適用対象、輸入規則・指標、輸入手続きの手順、中古の機械・設備・技術ラインの鑑定活動等に関する規定。 |

| | | | | |
|------------------------|------|------|-----|--|
| 【通達】 07/2019/TT-BCT | 4/19 | 6/20 | 商工業 | 包括的および先進的な環太平洋パートナーシップ協定（CPTPP）によるメキシコへの繊維製品輸出に関する規定 |
| | | | | 適用対象、2019年輸出クォータ量、優遇輸出税の規定、各品目の原産地規則、輸出許可証の発給手続き・手順、輸出繊維製品の監視システムに関する規定。 繊維製品の各品目輸出クォータ量一覧、供給不足の品目一覧、輸出許可証の発給登録書等の雛形。 |
| 【政令】 33/2019/ND-CP | 4/23 | 6/17 | 政府 | 道路交通インフラの管理・利用・開発に関する規定 |
| | | | | 適用対象、道路交通インフラの管理・利用・開発の規則、道路交通インフラ財産の概念、財産の管理・保持・開発形式等に関する規定。政令 10/2013/ND-CP 号の廃止。 道路交通インフラ財産の引渡し・受取記録書等の雛形。 |
| 【政令】 35/2019/ND-CP | 4/25 | 6/10 | 政府 | 林業分野の行政違反の処罰に関する規定 |
| | | | | 適用対象、処罰形式、被害の克服方法、各種違反行為の罰金額に関する規定。 本政令は政令 157/2013/ND-CP 号・政令 41/2017/ND-CP 号第 3 条に置き換わる。 |

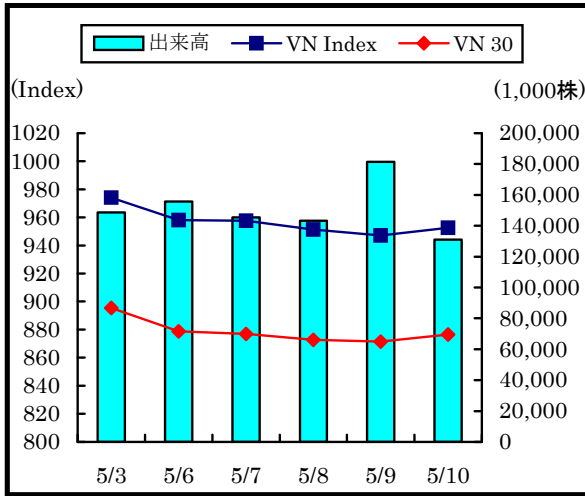
法令情報の主な取得先：ベトナム政府主要省庁

法令番号の見方：左から「法令番号」、「公告年」、「法令の種類」、「公告省庁」の順で「01/2018/TT-BCT」であれば、「2018年に商工業省が公告した通達 01 号」。

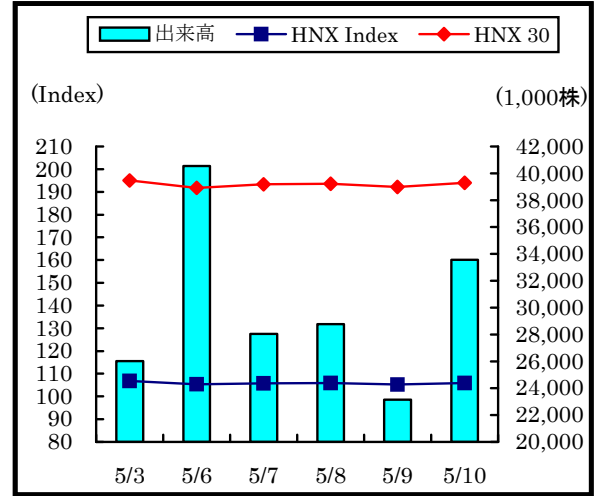
法令の主な種類：ND=政令(Nghi Dinh/Decree) QD=決定(Quyết Dinh/Decision) TT=通達(Thông Tu/Circular)

***** マーケット情報 *****

【VN-Index(ホーチミン市証券取引所)】



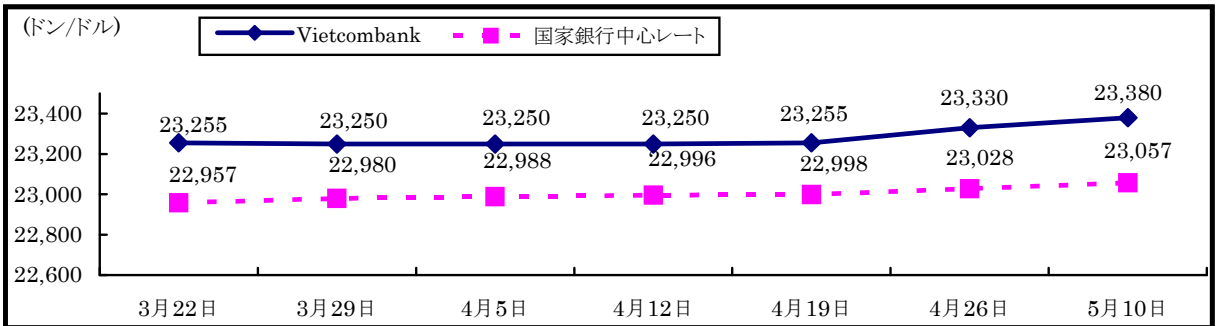
【HASTC-Index(ハノイ証券取引所)】



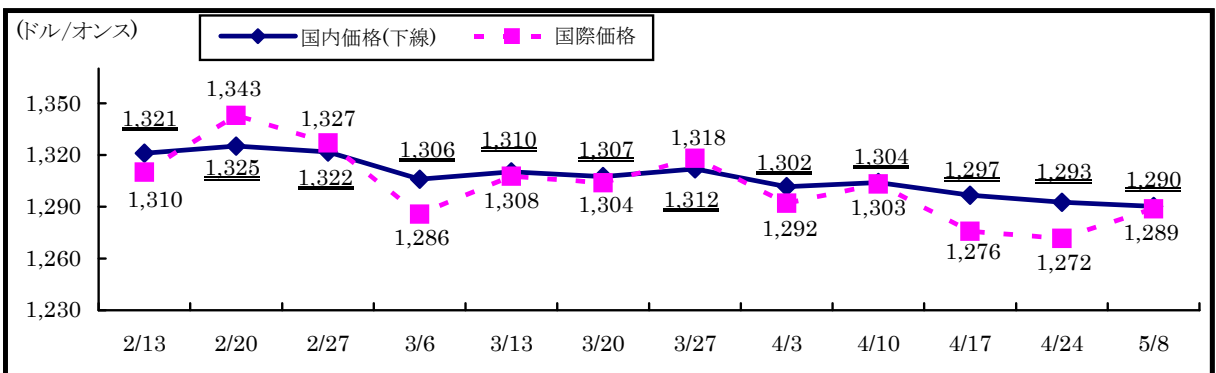
※左軸はIndex(折れ線グラフ)、右軸は出来高(棒グラフ)を示す。

(ホーチミン市・ハノイ証券取引所)

【外国為替相場】



【金相場】



※国内価格はホーチミン市におけるSJCの1テール=37.5グラムの売値を1オンス=約31.1グラムに換算後、当日のVietcombankのレートでドル換算したもの。
 なお5月8日の国内金価格は1テール=3,64万ドン(約1,555ドル)。

(Tuoi Tre)